

# خطوات إنشاء حساب على موقع صندوق الإقراض التابع

## لوزارة التربية والتعليم العالي

[www.iqrad.edu.ps](http://www.iqrad.edu.ps)

The screenshot shows the website interface for the Higher Education Loans Fund (HELF) in Palestine. The page is in Arabic and features a navigation menu with options like 'الرئيسية' (Home), 'عن الصندوق' (About the Fund), 'قروض' (Loans), 'سداد القروض' (Loan Repayment), 'الدعم المالي' (Financial Support), 'مواقع' (Sites), and 'اتصل بنا' (Contact Us). A table titled 'التقارير السنوية' (Annual Reports) lists various reports and their dates. A prominent banner image shows hands holding a banknote with the text 'نساهم في دعمك ليستكمل حقك في التعليم الجامعي' (We contribute to your support to complete your right to higher education). A red circle highlights the 'الخدمات الإلكترونية' (Electronic Services) button in the top right corner, with an arrow pointing to it.

التقارير السنوية	جديد الصندوق
صندوق إقراض الطلبة يبحث مع ممثلي البنوك العاملة في فلسطين آليات تطبيق خدمة التسديد الآلي	25 11 نوفمبر 2015
بدء استقبال طلبات قروض الطلبة المحتاجين للفصل الثاني من العام الدراسي 2016/2015	18 11 نوفمبر 2015
صدم وعين إقرار قروض الطلبة للفصل الدراسي الأول 2016	12 11 نوفمبر 2015
صندوق النقد العربي يدعم "إقراض الطلبة" بـ 6 مليون دولار لتغطية قروض الفصل الأول	28 10 أكتوبر 2015

الدخول على الموقع [www.iqrad.edu.ps](http://www.iqrad.edu.ps)

والضغط على زر "الخدمات الإلكترونية"



اختيار "انشاء اشتراك جديد" والضغط على الرابط المشار إليه  
في الصورة.

eservices.iqrad.edu.ps/StuReg

Search the Web

WEB SEARCH

SAFE

Clear Browsing Data

Toolbar Cleaner

ActiveScan

Weather

For Business

دولة فلسطين  
صندوق إقراض طلبة مؤسسات التعليم العالي في فلسطين

مرحباً بك في موقع الخدمات الإلكترونية لصندوق إقراض طلبة مؤسسات التعليم العالي في فلسطين

تسجيل اشترك طلب جديد

الجامعة / الكلية

الكلية / البرنامج

الرقم الجامعي

معدل الثانوية العامة

تسجيل

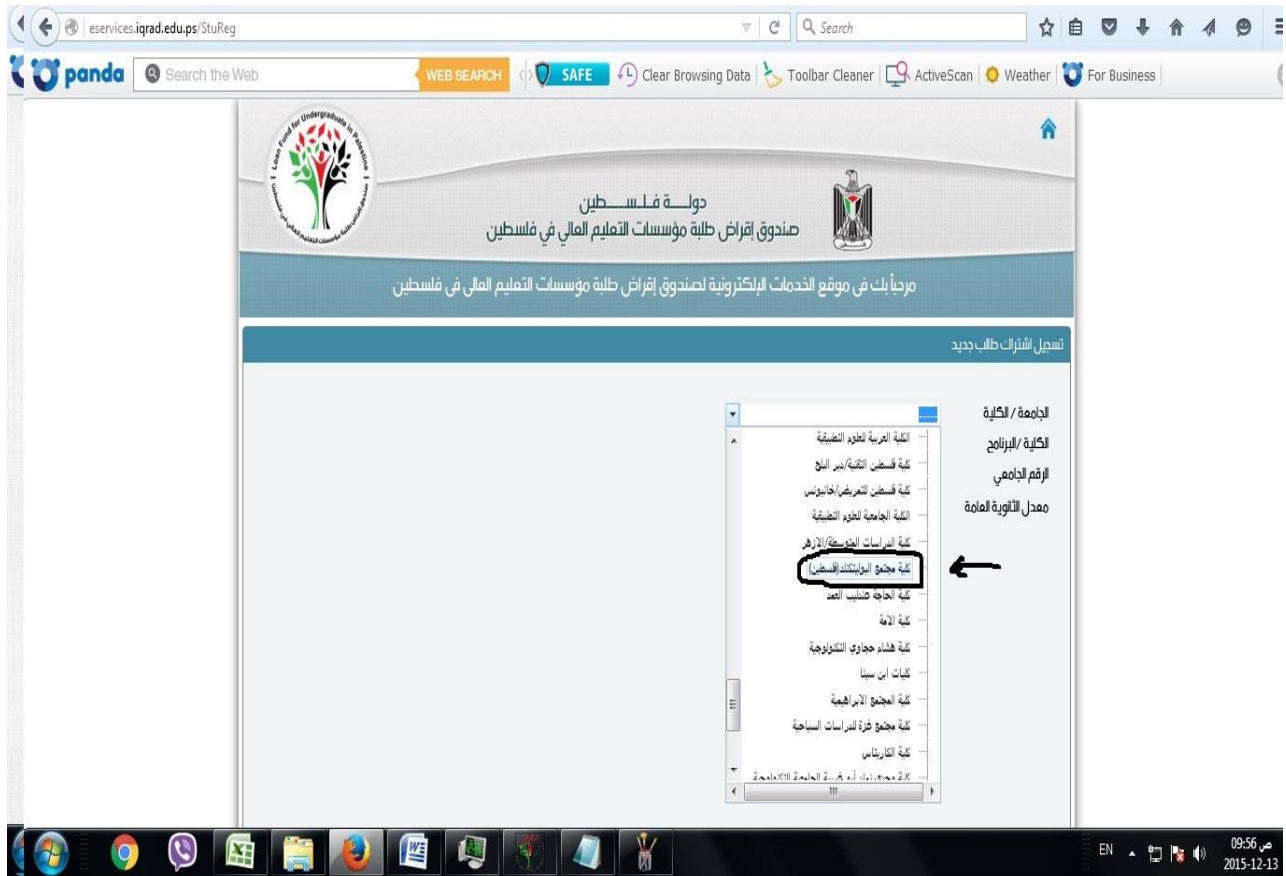
09:52 ص  
2015-12-1

تظهر للطالب الشاشة في الأعلى لاختيار الجامعة والكلية والرقم  
ومعدل الثانوية العامة.



اختيار الجامعة / الكلية:

جامعة بوليتكنك فلسطين لطلبة البكالوريوس.



اختيار الجامعة / الكلية:

كلية مجتمع البوليتكنك (فلسطين) لطلبة الدبلوم.



- تخصصات تكنولوجيا الحاسوب والجغرافيس تختار "الحاسوب وتكنولوجيا المعلومات"
- تخصصات نظم المعلومات وإدارة الأعمال واقتصاديات الأعمال وإدارة المشاريع والمحاسبة والريادة والتسويق الإلكتروني تختار "التجارة والاقتصاد والعلوم الإدارية"

eservices.iqad.edu.ps/StuReg

Search

Search the Web WEB SEARCH SAFE Clear Browsing Data Toolbar Cleaner ActiveScan Weather For Business

جامعة إقراء  
صندوق إقراض طلبة مؤسسات التعليم العالي في فلسطين

مرحباً بك في موقع الخدمات الإلكترونية لصندوق إقراض طلبة مؤسسات التعليم العالي في فلسطين

تسجيل اشترك طلاب جديد

كلية / الجامعة  
الكلية / البرنامج  
الرقم الجامعي  
معدل الثانوية العامة

كلية مجمع البوليتكنك (فلسطين)  
التجارة والاقتصاد والعلوم الإدارية  
التجارة والاقتصاد والعلوم الإدارية  
الهندسة  
الحاسوب وتكنولوجيا المعلومات  
العلوم التطبيقية  
الأكاديمية علوم  
الهندسة علوم  
العلوم الطبية المساعدة علوم  
الاتصال الإدارية والعالية-علوم  
الحاسوب وتكنولوجيا المعلومات والعلوم الصناعية-علوم  
العلوم التطبيقية علوم

EN 09:59 ص 2015-12-13

## اختيار الكلية لتخصصات الدبلوم على النحو التالي:

- تخصصات إدارة وأتمتة مكاتب والمحاسبة المحوسبة والمحاسبة التقنية والإدارة المالية المحوسبة والتسويق والمبيعات وإدارة المشاريع والسكرتارية القانونية والطبية وإدارة المنشآت الرياضية تختار "الأعمال الإدارية والمالية-دبلوم"



- تخصصات الأتمتة الصناعية والالكترونيات والتحكم المحوسب والالكترونيات الصناعية والإنتاج والآلات والتكييف والتبريد والتدفئة والسيارات والحجر والرّخام والاتصالات تختار "الهندسي دبلوم"
- تخصصات برمجة وقواعد البيانات وتصميم صفحات الويب وتكنولوجيا الحاسوب وتكنولوجيا الوسائط المتعددة وشبكات الحاسوب تختار "الحاسوب وتكنولوجيا المعلومات والمهن الصناعية – دبلوم"
- تخصصات التصميم الداخلي والهندسة المدنية والهندسة المعمارية والمساحة والأنظمة الذكية في المباني تختار "الفنون التطبيقية دبلوم"

تضع الرقم الجامعي من 6 خانات بدون أية رموز مثل  
.159999

تضع معدل الثانوية العامة بشكل دقيق.

وتضغط على زر "تسجيل".

eservices.iqad.edu.ps/StuReg

Search

Search the Web WEB SEARCH SAFE Clear Browsing Data Toolbar Cleaner ActiveScan Weather For Business

Logo of the Higher Council for Undergraduate Education in Palestine

دولة فلسطين  
صندوق إقراض طلبة مؤسسات التعليم العالي في فلسطين

مرحباً بك في موقع الخدمات الإلكترونية لصندوق إقراض طلبة مؤسسات التعليم العالي في فلسطين

تسجيل اشتراك طالب جديد

أعداً وسهلاً بك محمود محمود محمود محمود

قم بقراءة الملاحظات جيداً ولم تتجند المعلومات لإتمام عملية التسجيل:

نشر لأخفاء المحتوى..

1. اسم المستخدم وكلمة المرور الطريقة الوحيدة التي ستمكنك من الدخول إلى حسابك.
2. قم باختبار كلمة مرور سهلة الحفظ.
3. عند إدخال كلمة المرور انتبه لفتح caps lock الذي يتحكم بنمط الحروف الإنجليزية capital or small letters كذلك للغة التي تكتب بها لأنك لن تلاحظ الحروف عند كتابة كلمة المرور.
4. من باب الحماية قم باختبار كلمة مرور تحوي أحرف و أرقام ورموز مثل @, \$, %, #.
5. بالنسبة لسؤال حماية كلمة المرور عبارة عن سؤال يستخدم في حال نسيان كلمة المرور. إرجاعها سيطلب منك الإجابة للسؤال الذي تختار، وذلك في حال عدم إدخال بريد إلكتروني خاص بك، أما في حالة إدخال البريد الإلكتروني فيتم إرسال كلمة المرور لبريدك الإلكتروني المتدخل.

اسم المستخدم  
كلمة المرور \*  
تأكيد كلمة المرور  
سؤال حماية كلمة المرور \*  
إجابة السؤال \*  
البريد الإلكتروني \*

007159999

إنهاء

EN 10:02 ص 2015-12-13

تظهر رسالة ترحيبية بإسمك الشخصي ويعطيك اسم المستخدم  
كما هو موضح ويجب حفظ اسم المستخدم هذا لاستخدامه  
في الدخول لموقع صندوق الإقراض.

eservices.iqrad.edu.ps/StuReg

Search

Search the Web WEB SEARCH SAFE Clear Browsing Data Toolbar Cleaner ActiveScan Weather For Business

جامعة فلسطين  
صندوق إقراض طلبة مؤسسات التعليم العالي في فلسطين

مرحباً بك في موقع الخدمات الإلكترونية لصندوق إقراض طلبة مؤسسات التعليم العالي في فلسطين

تسجيل اشتراك طلب جديد

أهلاً وسهلاً بك. محدود محدود محدود محدود

قم بقراءة الملاحظات جيداً وتم بتعبئة المعلومات لإتمام عملية التسجيل:

نظر لإنشاء المحتوى...

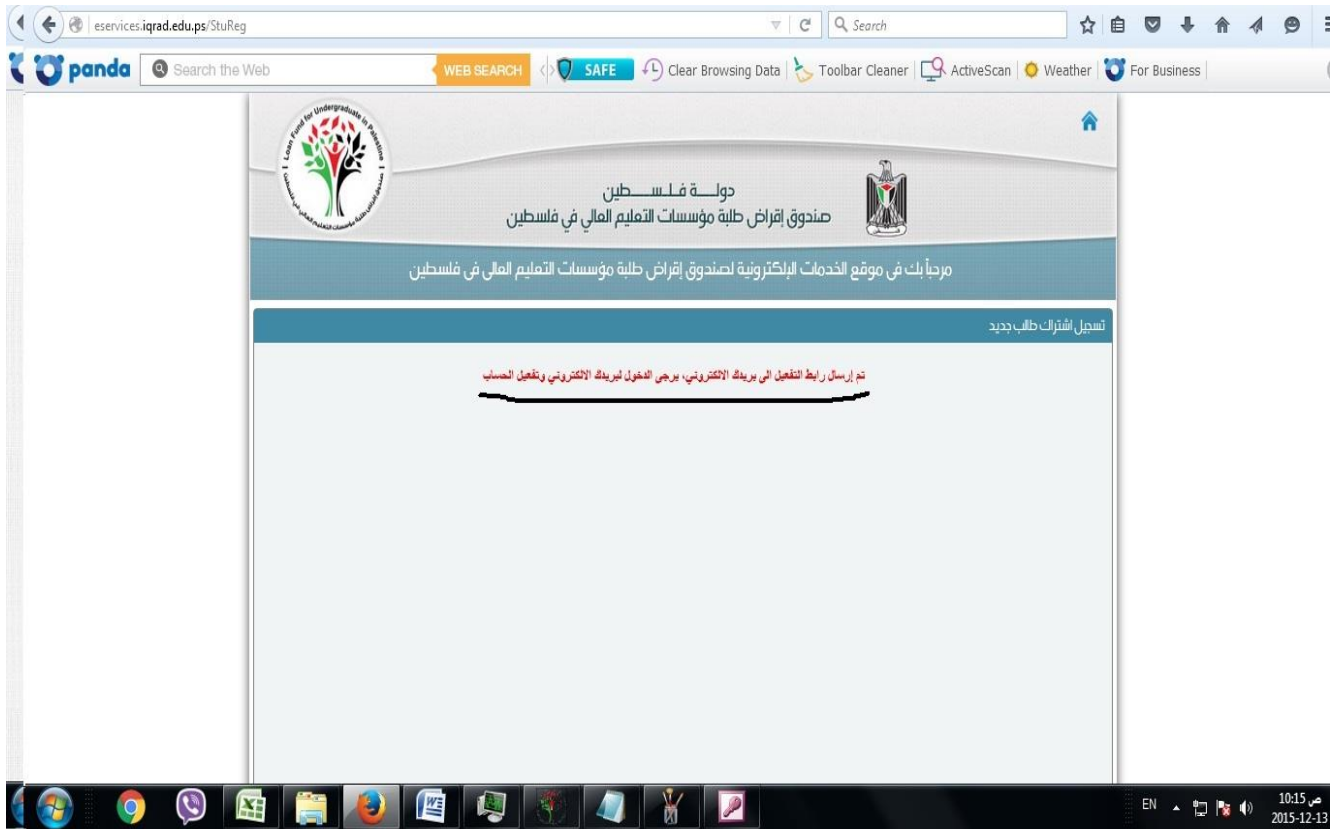
1. اسم المستخدم وكلمة المرور الطريقة الوحيدة التي يمكنك من الدخول إلى حسابك.  
2. قم باختيار كلمة مرور سهلة الحفظ.  
3. عند إدخال كلمة المرور انتبه لفتح caps lock الذي يتحكم بنمط الحروف الإنجليزية capital or small letters كذلك للغة التي تكتب بها لأنك لن تلاحظ الحروف عند كتابة كلمة المرور.  
4. من باب الحماية قم باختيار كلمة مرور تحوي حروف و أرقام ورموز مثل @, \$, %, &, #.  
5. بالنسبة لسؤال حماية كلمة المرور عبارة عن سؤال يستخدم في حال نسيان كلمة المرور، لإرجاعها سيطلب منك الإجابة للسؤال الذي تختار، وذلك في حال عدم إدخال بريد إلكتروني خاص بك، أما في حالة إدخال البريد الإلكتروني فيتم إرسال كلمة المرور لبريدك الإلكتروني المدخل.

اسم المستخدم \* 007159999  
كلمة المرور \* .....  
تأكيد كلمة المرور \* .....  
سؤال حماية كلمة المرور \* ما اسم أول مدرسة درست بها?  
إجابة السؤال \* الصمين بن علي  
البريد الإلكتروني \* mahmoudmah222@gmail.com

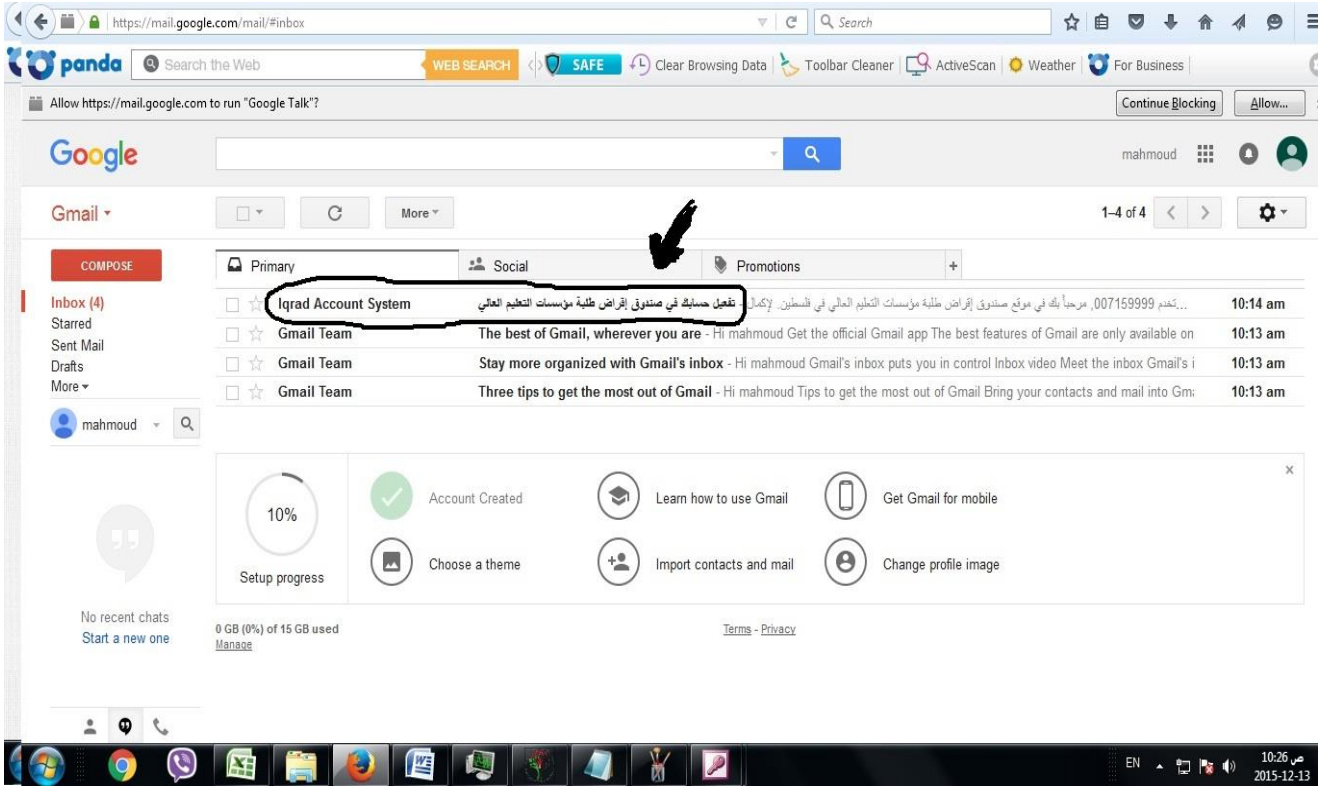
إنهاء

EN 10:13 ص 2015-12-13

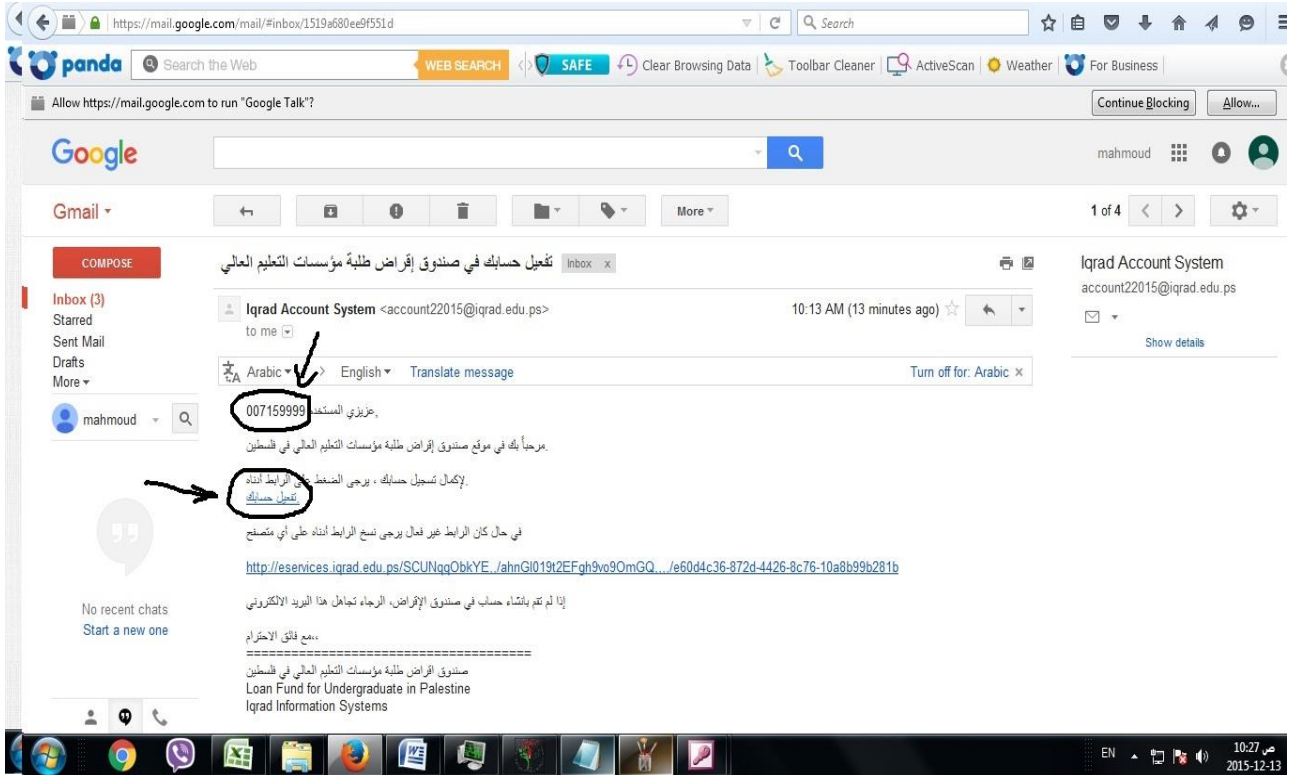
تضع كلمة المرور وتكررها مرة أخرى ويجب أن تتكون من حروف وأرقام ورموز مثال (\*mm123) وتختار سؤال الحماية وتضع إجابة له وتضع البريد الإلكتروني الخاص بك ويجب أن يكون البريد الإلكتروني للطالب فعال ويستطيع الدخول عليه وإرسال واستقبال الرسائل من خلاله ثم تضغط على زر "إنهاء".



تفعيل الحساب: تظهر للطالب شاشة تفيد بأنه تم إرسال رابط  
التفعيل إلى بريدك الإلكتروني يرجى الدخول لبريدك  
الإلكتروني وتفعيل حسابك.



تدخل إلى بريدك الإلكتروني ويكون هناك بريد مرسل من قبل صندوق الإقراض لتفعيل حسابك يرجى الدخول عليه.



يتم اظهار اسم المستخدم الخاص بالطالب كما هو موضح في  
السهم الأول فوق.

يرجى الضغط على رابط تفعيل الحساب كما هو موضح في  
السهم الثاني.



بعدها تظهر شاشة تفيد بتفعيل اشتراكك بنجاح ومن هذه الصفحة يمكنك الدخول لحسابك الإلكتروني.



# خطوات الدخول لحسابك وتقديم طلب القرض

The screenshot shows the website www.iqrad.edu.ps. The header includes the logo of the Palestinian Council for Higher Education and the text 'دولة فلسطين صندوق إقراض طلبة مؤسسات التعليم العالي في فلسطين'. A navigation menu contains 'الرئيسية', 'عن الصندوق', 'قرض', 'سداد للقروض', 'الدعم المالي', 'مواقع', and 'اتصل بنا'. A table titled 'التقارير السنوية' and 'جديد الصندوق' lists various reports and their dates. A large banner image shows hands holding a banknote with the text 'نساهم في دعمك لإستكمال حقك في التعليم الجامعي'. A red circle highlights the 'الخدمات الإلكترونية' button in the top right corner, with an arrow pointing to it.

التقارير السنوية	جديد الصندوق
صندوق إقراض الطلبة يبحث مع ممثلي البنوك العاملة في فلسطين آليات تطبيق خدمة التسييد الآلي	25 11 (نوفمبر) 2015
بدء استقبال طلبات قروض الطلبة المحتاجين للفصل الثاني من العام الدراسي 2016/2015	18 11 (نوفمبر) 2015
صيدم يعلن إقرار قروض الطلبة للفصل الدراسي الأول 2015-2016	12 11 (نوفمبر) 2015
صندوق النقد العربي يدعم "إقراض الطلبة" بـ 5 مليون دولار لتغطية قروض الفصل الأول	28 10 (أكتوبر) 2015

الدخول على الموقع [www.iqrad.edu.ps](http://www.iqrad.edu.ps)

والضغط على "الخدمات الإلكترونية"

eservices.iqad.edu.ps/CTL/ACCOUNT/Login

دولة فلسطين  
صندوق إقراض طلبة مؤسسات التعليم العالي في فلسطين

مرحباً بك في موقع الخدمات الإلكترونية لصندوق إقراض طلبة مؤسسات التعليم العالي في فلسطين

**انشاء اشتراك جديد**

← في حال كنت طالباً في إحدى المؤسسات التعليمية الفلسطينية وتعتد فصلاً دراسياً وهداً على النقل **إضغط هنا**.

← في حال كنت موظفاً لدى إحدى المؤسسات التعليمية الفلسطينية الرجاء **إضغط هنا**.

[طلب المساعدة](#)

**تسجيل الدخول**

007159999

.....

**دخول**

[بحاجة لمساعدة؟](#)

10:30 ص  
2015-12-13

وضع اسم المستخدم وهو عبارة عن الرقم الجامعي للطالب من  
6 خانات بدون أية رموز مسبقاً بـ 007 للبيكالوريوس أو 029  
للدبلوم مثال للبيكالوريوس 007159999 . مثال للدبلوم  
029153999.

وضع كلمة المرور الخاصة بك.

الضغط على زر "دخول"

eservices.iqrad.edu.ps/CTL/ACCOUNT/ZPjTS00rNuc,,

Search

Search the Web WEB SEARCH SAFE Clear Browsing Data Toolbar Cleaner ActiveScan Weather For Business

أهلاً بك محمود محمود محمود

دولة فلسطين  
صندوق إقراض طلبة مؤسسات التعليم العالي في فلسطين

معلومات طالب قروض كشف حساب

اسم المستخدم : 007159999 أهلاً وسهلاً بك (محمود محمود محمود)

أخر دخول ناجح

ترحب بنا في موقع الخدمات الإلكترونية لصندوق إقراض الطلبة في مؤسسات التعليم العالي في فلسطين نأمل أن يؤدي الهدف الذي صمم من أجله استخدام القائمة أعلى الشاشة لتسهيل من خدماتنا مما أننا على استعداد لاستقبال أي استفسار/اقتراح حول الموقع أو الخدمات التي يقدمها الموقع

10:31 ص 2015-12-13

بعد الدخول للحساب يجب الضغط على قائمة قروض.

The screenshot shows a web browser window displaying the account page of the Iqad website. The browser's address bar shows the URL: `eservices.iqad.edu.ps/CTL/ACCOUNT/ZPjT500rNuc,`. The website header includes the Iqad logo and the text "جولة فلسطين صندوق اقراض طلبة مؤسسات التعليم العالي في فلسطين". Below the header, there are navigation tabs: "معلومات طلب", "قروض", and "كشف حساب". The "قروض" tab is active, and a sub-menu is visible with the option "تقديم طلب قرض" highlighted by a red circle and an arrow. The user's name is displayed as "اسم المستخدم: 007159999". The main content area contains a message in Arabic: "نرحب بك في موقع الخدمات الإلكترونية لصندوق اقراض الطلبة في مؤسسات التعليم العالي في فلسطين نأمل أن يؤدي الهدف الذي صمم من أجله استخدام القائمة أعلى الشاشة لتسفيد من خدماتنا كما أننا على استعداد لاستقبال أي استفسار/اقتراح حول الموقع أو الخدمات التي يقدمها الموقع". The Windows taskbar at the bottom shows the system tray with the date "2015-12-13" and time "10:32 ص".

بعد ذلك الضغط على تقديم طلب قرض.

eservices.iqrad.edu.ps/DHieght/3lkVklVH944,

Search

Search the Web WEB SEARCH SAFE Clear Browsing Data Toolbar Cleaner ActiveScan Weather For Business

Logo of the University of Palestine

دولة فلسطين  
صندوق إقراض طلبة مؤسسات التعليم العالي في فلسطين

معلومات طالب قروض كشف حساب

اسم المستخدم : 007159999 تقديم طلب قرض / مساعدة انقر دخول ناجح

**\*\*ملاحظات هامة:**

- عند إدخال أي معلومة متعلقة بالعائلة، فالعائلة تعني إحدى الحالات التالية:  
\* إذا كان الطالب/ة (مقدم/ة الطلب) أعزب/عزباء فعائلته/ها هي: (الأب- الأم- الأخوة والأخوات غير متزوجون) فقط.  
\* إذا كان الطالب/ة(مقدم/ة الطلب) متزوج/ة فعائلته/ها هي: (الزوج - الزوجة - الأبناء غير متزوجون) فقط.
- بالنسبة لحالة الشؤون الاجتماعية للطالب/ة في حالة الخيار الثالث (حالة اجتماعية في وكالة الغوث) لا يعني حامل بطاقة(كرت) المؤن، وإنما كرت حالة اجتماعية من وكالة الغوث.
- يجب أن تكون البيانات المدخلة صحيحة وتصف حالة الطالب/ة بكل دقة، فأي خلل بالبيانات المدخلة سيفقد الحق في الحصول على القرض/المساعدة و/أو عدم السماح لك بتقديم الطلب مرة أخرى، وفي حال التعمد في إدخال بيانات خاطئة تتعرض للعقوبات الجامعية الخاصة بذلك بالإضافة إلى ما ذكر.

**\*\*المستندات الثبوتية المطلوبة:**

- صورة حديثة عن هويتك الشخصية.
- صورة حديثة عن الهوية الشخصية لرب الأسرة ظاهراً فيها أفراد الأسرة.
- شهادة إثبات طالب حديثة لكل طالب جامعي في أسرته.
- تقرير طبي مضمون من وزارة الصحة مبين فيه وصف الحالة الخاصة لكل حالة في حال وجود حالات خاصة.
- شهادة من الشؤون الاجتماعية(حكومة، وكالة) في حال كنت حالة اجتماعية.
- عقد إيجار قانوني لسكن العائلة إذا كان السكن إيجاراً.
- قسمة راتب للأب/الزوج أو الأم/الزوجة في حال كانوا موظفين.
- عقد إيجار قانوني لسكن الطالب إذا كان السكن إيجاراً.
- شهادة وفاة لكل من (الأب/الزوج ) و/أو (الأم/الزوجة) في حالة الوفاة.

[نسخة لطباعة وثائق الطلب](#)

التالي

بعد ذلك يجب الاختيار بأنك قرأت الملاحظات الموجودة في الصفحة ومن ثم الصغط على زر "التالي".

eservices.iqrad.edu.ps/DHieght/3IKVK1VH944,,

Search

Search the Web WEB SEARCH SAFE Clear Browsing Data Toolbar Cleaner ActiveScan Weather For Business

اهدك بلك محدود محدود محدود

دولة فلسطين  
صندوق إقراض طلبة مؤسسات التعليم العالي في فلسطين

معلومات طالب فروض كشف حساب

اسم المستخدم : 007159999 تقديم طلب قرض / مساعدة لذر دخول ناجح

**\*\*ملاحظات هامة:**

- عند إدخال أي مطومة متعلقة بالعائلة، فالعائلة تعني إحدى الحالات التالية:  
\* إذا كان الطالب/ة (مقدم/ة الطلب) أعرب/عرباءه/ها هي: (الأب- الأم- الأخوة والأخوات غير متزوجون) فقط  
\* إذا كان الطالب/ة(مقدم/ة الطلب) متزوج/ة فعائلته/ها هي: (الزوج - الزوجة - الأبناء غير متزوجون) فقط
- بالنسبة لحالة الشؤون الاجتماعية للطالب/ة في حالة الخيار الثالث (حالة اجتماعية في وكالة الغوث) لا يعني حامل بطاقة (كرت) المؤن، وإنما كرت حالة اجتماعية من وكالة الغوث.
- يجب أن تكون البيانات المدخلة صحيحة ونصف حالة الطالب/ة بكل دقة، فأي خلل بالبيانات المدخلة سيفقدك الحق في الحصول على القرض/المساعدة و/أو عدم السماح لك بتقديم الطلب مرة أخرى، وفي حال التعمد في إدخال بيانات خاطئة تتعرض للمقوبات الجامعية الخاصة بذلك بالإضافة إلى ما نذكر.

**\*\*المستندات الثبوتية المطلوبة:**

- صورة حديثة عن هويتك الشخصية.
- صورة حديثة عن الهوية الشخصية لرب الأسرة ظاهراً فيها أفراد الأسرة.
- شهادة إثبات طالب حديثة لكل طالب جامعي في أستراليا.
- تقرير طبي مضمون من وزارة الصحة مبن فيه وصف الحالة الخاصة لكل حالة في حال وجود حالات خاصة.
- شهادة من الشؤون الاجتماعية(حكومة، وكالة) في حال كنت حالة اجتماعية.
- عقد إيجار قانوني لسكن العائلة إذا كان السكن إيجاراً.
- قسمة راتب للأب/الزوج أو الأم/الزوجة في حال كانوا موظفين.
- عقد إيجار قانوني لسكن الطالب إذا كان السكن إيجاراً.
- شهادة وفاة لك من (الأب/الزوج ) و/أو (الأم/الزوجة) في حالة الوفاة.

[نسخة طباعة وثائق الطلب](#)

قرأت الملاحظات أعلاه جيداً وأتزم بها  التالي

**إدخال طلب قرض / مساعدة جديد**

بعد ذلك يظهر زر "إدخال طلب قرض /مساعدة جديد" يجب الضغط عليه.

eservices.iqgrad.edu.ps/DHieght/3IkVklVH944.

Search the Web WEB SEARCH SAFE Clear Browsing Data Toolbar Cleaner ActiveScan Weather For Business

**\*\*ملاحظات هامة:**

1. عند إدخال أي معلومة متعلقة بالعائلة، فالعائلة تعني إحدى الحالات التالية:
  - \* إذا كان الطالب/ة (مقدم/ة الطلب) أعرب/عرباءة/عائلة/ها هو: (الأب - الأم، الأخوة والأخوات غير متزوجون) فقط
  - \* إذا كان الطالب/ة(مقدم/ة الطلب) متزوج/ة/فعالته/ها هو: (الزوج - الزوجة - الأبناء غير متزوجون) فقط.
2. بالنسبة لحالة الشؤون الاجتماعية للطالب/ة في حالة الخيار الثالث (حالة اجتماعية في وكالة الغوث) لا يعني حامل بطاقة (كرت) المؤن، وإنما كرت حالة اجتماعية من وكالة الغوث.
3. يجب أن تكون البيانات المدخلة صحيحة وتصف حالة الطالب/ة بكل دقة، فأي خلل بالبيانات المدخلة سيفسكلك الحق في الحصول على القرض/المساعدة و/أو عدم السماح لك بتقديم الطلب مرة أخرى، وفي حال التمسك في إدخال بيانات خاطئة تتعرض للعقوبات الجامعية الخاصة بذلك بالإضافة إلى ما ذكر.

**\*\*البيانات المطلوبة:**

1. صورة حديثة عن هويتك الشخصية.
2. صورة حديثة عن الهوية الشخصية لرب الأسرة طاهراً فيها أفراد الأسرة.
3. شهادة إثبات طالب حديثة لكل طالب جامعي في أسرته.
4. تقرير طبي مختوم من وزارة الصحة مبين فيه وصف الحالة الخاصة لكل حالة في حال وجود حالات خاصة.
5. شهادة من الشؤون الاجتماعية(حكومة، وكالة) في حال كنت حالة اجتماعية.
6. عقد إيجار قانوني لسكن العائلة إذا كان السكن إيجاراً.
7. قسيمة راتب للأب/الزوج أو الأم/الزوجة في حال كانوا موظفين.
8. عقد إيجار قانوني لسكن الطالب إذا كان السكن إيجاراً.
9. شهادة وفاة لكل من (الأب/الزوج) و/أو (الأم/الزوجة) في حالة الوفاة.

[نسخة لطباعة وثيقة الطلب](#)

قرأت الملاحظات أعلاه جيداً وأنتزم بها

التالي

عدد أفراد العائلة 5 (عدد الأفراد تبعاً للملاحظة رقم 1 في الملاحظات)

عدد الأبناء أقل من 16 سنة في العائلة 2

عدد الأبناء أكثر من 16 سنة(غير متزوجون) 1

عدد الأبناء أكثر من 16 سنة(متزوجون) 0

أفراد الجامعيين طالبين جامعيين (العدد يشمل الطالب نفسه)

عدد الحالات الخاصة في العائلة باستمرار 0 الحالات بالعائلة المصابون بإعاقة، مرض مزمن... الخ. تحتاج إلى مصاريف شهرية

حالة الشؤون الاجتماعية ليس حالة اجتماعية

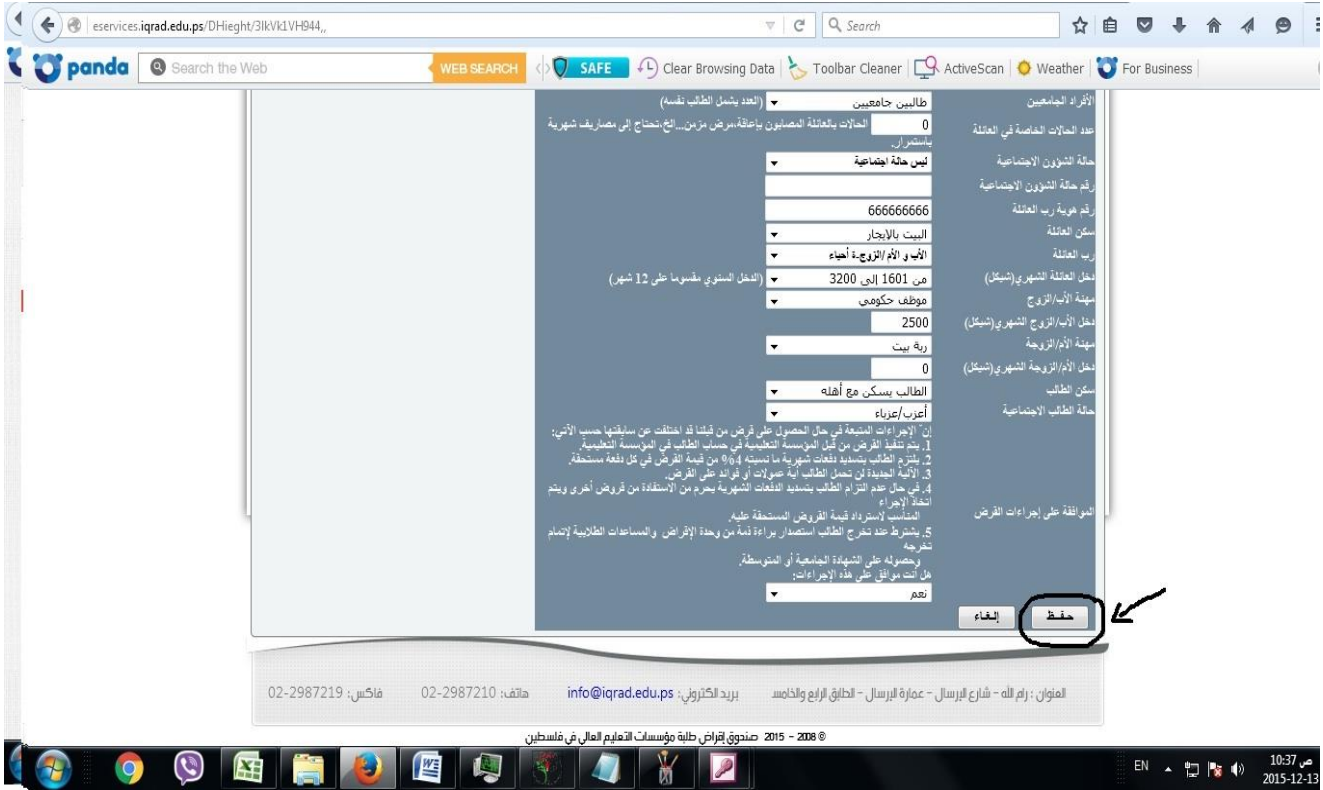
رقم حالة الشؤون الاجتماعية

رقم هوية رب العائلة 666666666

سكن العائلة البيت بالإيجار

ص 10:36 2015-12-13

بعدها يقوم الطالب بإدخال بياناته الشخصية المتعلقة بتقديم طلب القرض كما هو موضح في المثال.



إكمال إدخال بيانات القرض كما هو موضح في المثال ومن ثم الضغط على زر "حفظ".



eservices.iqrad.edu.ps/DHieght/3IkVklVH944,

Search the Web WEB SEARCH SAFE Clear Browsing Data Toolbar Cleaner ActiveScan Weather For Business

في الحصول على القرض/المساعدة و/أو عدم السماح لك بتقديم الطلب مرة أخرى، وفي حال التمتع في إدخال بيانات خاطئة تتعرض لل عقوبات الجامعية الخاصة بذلك بالإضافة إلى ما ذكر.

نسخة لطباعة وثائق الطلب

قرأت الملاحظات أعلاه جيداً وأنتزم بها

عزيزي الطالب، لقد تمت بإعطاء البيانات اللازمة لتقديم طلب قرض/مساعدة، لإتمام إجراءات تقديم الطلب يتوجب عليك الأتيان لموظفي شؤون الطلبة في مؤسستك التعليمية لإتمام هذه الإجراءات مصطحباً معك الوثائق والمستندات الشخصية التالية:

عدد أفراد العائلة	5
عدد الأبناء أقل من 16 سنة في العائلة	2
عدد الأبناء أكثر من 16 سنة (غير متزوجون)	1
عدد الأبناء أكثر من 16 سنة (متزوجون)	0
الأفراد الجامعيين	0
عدد الحالات الخاصة في العائلة	0
حالة الشؤون الاجتماعية	ليس حالة اجتماعية
رقم حالة الشؤون الاجتماعية	
رقم هوية رب العائلة	666666666
سكن العائلة	البيت بالإيجار
رب العائلة	الأب و الأم/الزوج: أحياء
دخل العائلة الشهري (سيكل)	من 1601 إلى 3200
مهنة الأب/الزوج	موظف حكومي
دخل الأب/الزوج (سيكل)	2500
مهنة الأم/الزوجة	ربة بيت
دخل الأم/الزوجة الشهري (سيكل)	0
سكن الطالب	الطالب يسكن مع أهله
حالة الطالب الاجتماعية	أعزب/عزباء
الموافقة على إجراءات القرض	تعم

المعاون: رقم لله - شارع للرسال - عمارة للرسال - الطابق الرابع والخامس - بريد الإلكتروني: info@iqrad.edu.ps - هاتف: 02-2987210 - فاكس: 02-2987219

صندوق إقرض طلبة مؤسسات التعليم العالي في فلسطين 2015 - 2008

EN 10:38 ص 2015-12-13

تظهر للطالب هذه الشاشة وتفيد بإتمامك تقديم القرض إلكترونياً يجب بعدها التوجه لمكاتب عمادة شؤون الطلبة لتقديم أوراق القرض الموضحة في إعلان تقديم طلب القرض وذلك لتدقيقها من قبل موظف عمادة شؤون الطلبة.

جامعة بوليتكنك فلسطين

عمادة شؤون الطلبة

قسم القروض والمنح والمساعدات