

خطوات إنشاء حساب على موقع صندوق الإقراض التابع لوزارة التربية والتعليم العالي

www.iqrad.edu.ps



The screenshot shows the website www.iqrad.edu.ps. The page features a header with the logo of the Palestinian Ministry of Education and Higher Education, the text 'دولة فلسطين صندوق إقراض طلبة مؤسسات التعليم العالي في فلسطين', and a navigation menu with items like 'الرئيسية', 'عن الصندوق', 'قروض', 'سداد القروض', 'الدعم المالي', 'مواقع', and 'اتصل بنا'. A red circle highlights the 'الخدمات الإلكترونية' button in the top right corner. Below the header, there is a table of reports and a large image with the text 'نساهم في دعمك لإستكمال حقك في التعليم الجامعي'. The table lists various reports and their dates.

التقارير السنوية	جديد الصندوق
صندوق إقراض الطلبة يبحث مع ممثلي البنوك العاملة في فلسطين آليات تطبيق خدمة التسديد الآلي	25 11 (نوفمبر) 2015
بدء استقبال طلبات قروض الطلبة المحتاجين للفصل الثاني من العام الدراسي 2016/2015	18 11 (نوفمبر) 2015
صيدم يعلن إقرار قروض الطلبة للفصل الدراسي الأول 2016	12 11 (نوفمبر) 2015
صندوق النقد العربي يدعم "إقراض الطلبة" بـ 5 مليون دولار لتغطية قروض الفصل الأول	28 10 (أكتوبر) 2015

الدخول على الموقع www.iqrad.edu.ps
والضغط على زر "الخدمات الإلكترونية"



اختيار "انشاء اشتراك جديد" والضغط على الرابط المشار إليه في الصورة.

The screenshot shows a web browser window with the address bar displaying "eservices.iqrad.edu.ps/StuReg". The browser's toolbar includes a search bar, a "SAFE" security indicator, and various utility icons like "Clear Browsing Data", "Toolbar Cleaner", "ActiveScan", "Weather", and "For Business". The website header features the logo of the State of Palestine and the text "دولة فلسطين" and "صندوق إقراض طلبة مؤسسات التعليم العالي في فلسطين". Below the header, there is a navigation menu with the text "مرحباً بك في موقع الخدمات الإلكترونية لصندوق إقراض طلبة مؤسسات التعليم العالي في فلسطين". The main content area is titled "تسجيل اشترك طلب جديد" and contains a registration form with the following fields: "الجامعة / الكلية" (University / Faculty), "الكلية / البرنامج" (Faculty / Program), "الرقم الجامعي" (University Number), and "معدل الثانوية العامة" (General Secondary School Average). A "تسجيل" (Register) button is located at the bottom of the form. The Windows taskbar at the bottom shows the system tray with the date "2015-12-1" and time "09:52".

تظهر للطالب الشاشة في الأعلى لاختيار الجامعة والكلية والرقم
ومعدل الثانوية العامة.



اختيار الجامعة / الكلية:
جامعة بوليتكنك فلسطين.

eservices.iqad.edu.ps/StuReg

Search

Search the Web

WEB SEARCH

SAFE

Clear Browsing Data

Toolbar Cleaner

ActiveScan

Weather

For Business

جامعة بيرزيتكيلة فلسطين

دولة فلسطين
صندوق إقراض طلبة مؤسسات التعليم العالي في فلسطين

مرحباً بك في موقع الخدمات الإلكترونية لصندوق إقراض طلبة مؤسسات التعليم العالي في فلسطين

تسجيل اشترك طلاب جديد

الجامعة / الكلية

الكلية / البرنامج

إرقم الجامعي

معدل القوية العامة

الطب العام وطب الأسنان
الطب العام وطب الأسنان
التجارة والاقتصاد والعلوم الإدارية
العلوم أو القانون
الأداب والعلوم الإنسانية
التربية
العلوم
الزراعة والبيئة
الهندسة
الشرطة
التعمير
الحاسوب وتكنولوجيا المعلومات
العلوم التطبيقية
الهندسي علوم
المهن الطبية المساعدة علوم
الاتصال الإدارية والعالية-علوم
الحاسوب وتكنولوجيا المعلومات والمهن المساعدة-علوم
العلوم التطبيقية علوم

EN

09:57 ص
2015-12-13

اختيار الكلية لتخصصات البكالوريوس على النحو التالي:

- تخصصات الهندسة بكل فروعها ومعها تخصص هندسة الحاسوب وتخصصات الهندسة التابعة لكلية الدراسات الثنائية تختار "الهندسة"
- تخصصات كلية العلوم التطبيقية وتخصص الاحياء التطبيقية /مسار العلوم الطبية والحيوية تختار "العلوم التطبيقية"
- تخصصات تكنولوجيا المعلومات والجرافيكس وتكنولوجيا الويب وأمن المعلومات والأنظمة المضمنة وإنترنت الأشياء

وتخصص علم الحاسوب وتخصص علم البيانات تختار
"الحاسوب وتكنولوجيا المعلومات"

● تخصصات نظم المعلومات وإدارة الأعمال وإدارة المشاريع
والمحاسبة والمحاسبة فرعي إقتصاديات الأعمال والريادة
والتسويق الإلكتروني والمحاسبة فرعي تكنولوجيا مالية
وتخصص التكنولوجيا المالية – كلية الدراسات الثنائية تختار
"التجارة والاقتصاد والعلوم الإدارية"

● تخصص برنامج الطب البشري تختار "الطب العام وطب
الاسنان"

● تخصص التمريض تختار "التمريض"

● تخصص العلوم الأسرية وتخصص رياض الأطفال وتخصص
اللغة الانجليزية – فرعي العلاقات العامة وتخصص علم النفس
التطبيقي تختار "الأداب والعلوم الانسانية"

● تخصص التغذية الصحية والعلاجية وتخصص العلاج الوظيفي
وتخصص مستحضرات التجميل وتخصص التصوير الطبي
تختار "العلوم الطبية"

● تخصص تصميم الأثاث والديكور تختار "الفنون"

eservices.iqrad.edu.ps/StuReg

Search

Search the Web WEB SEARCH SAFE Clear Browsing Data Toolbar Cleaner ActiveScan Weather For Business

جامعة فلسطين
صندوق إقراض طلبة مؤسسات التعليم العالي في فلسطين

مرحباً بك في موقع الخدمات الإلكترونية لصندوق إقراض طلبة مؤسسات التعليم العالي في فلسطين

تسجيل اشتراك طالب جديد

كلية /البيزنس

كلية /البيزنس

الكلية /البيزنس

الرقم الجامعي

معدل الثانوية العامة

كلية جيمو البوليتكنك (فلسطين)

التجارة والاقتصاد والعلوم الإدارية

الهندسة

الحاسوب وتكنولوجيا المعلومات

العلوم التطبيقية

الآداب والعلوم

الهندسة

الهندسة

المهن الطبية المساعدة بلوم

الأعمال الإدارية والعالية بلوم

الحاسوب وتكنولوجيا المعلومات والمهن الصناعية-بلوم

العلوم التطبيقية بلوم

EN 09:59 2015-12-13

اختيار الكلية لتخصصات الدبلوم على النحو التالي:

- تخصصات إدارة وأتمتة مكاتب والمحاسبة المحوسبة والمحاسبة التقنية والإدارة المالية المحوسبة والتسويق والمبيعات وإدارة المشاريع وإدارة الأعمال والمشاريع والسكرتارية القانونية والطبية وإدارة المنشآت الرياضية والإدارة الرياضية والسياحة والسفر والسلامة والصحة المهنية ورياض الأطفال والإعلام الرقمي تختار "الأعمال الإدارية والمالية-دبلوم"
- تخصصات الأتمتة الصناعية والالكترونيات والتحكم المحوسب والالكترونيات الصناعية والإنتاج والآلات والتكييف والتبريد والتدفئة والسيارات وكهرباء السيارات والسيارات الكهربائية والهجينة والحجر والرخام وهندسة التصنيع

المستدام وتصميم المنتج الصناعي وهندسة الطاقة المتجددة تختار "الهندسي دبلوم"

● تخصصات برمجة وقواعد البيانات وبرمجة تطبيقات الهواتف الذكية وبرمجة تطبيقات الحاسوب وصفحات الويب وتصميم صفحات الويب وتكنولوجيا الحاسوب وتكنولوجيا الوسائط المتعددة وشبكات الحاسوب وهندسة أنظمة الحاسوب والاتصالات تختار "الحاسوب وتكنولوجيا المعلومات والمهن الصناعية -دبلوم"

● تخصصات التصميم الداخلي والهندسة المدنية والهندسة المعمارية والمساحة والأنظمة الذكية في المباني تختار "الفنون التطبيقية دبلوم"

eservices.iqgrad.edu.ps/StuReg

Search

Search the Web

WEB SEARCH

SAFE

Clear Browsing Data

Toolbar Cleaner

ActiveScan

Weather

For Business

جامعة بوليتكنيك فلسطين

دولة فلسطين

صندوق إقراض طلبة مؤسسات التعليم العالي في فلسطين

مردياً بك في موقع الخدمات الإلكترونية لصندوق إقراض طلبة مؤسسات التعليم العالي في فلسطين

تسجيل اشتراك طلاب جديد

الجامعة / الكلية

الكلية / البرنامج

الرقم الجامعي

معدل التاوية لعامة

جامعة بوليتكنيك فلسطين

الهندسة

159999

الرقم الجامعي مكون من 6 خانات فقط

88.8

مثال 90.5 مثال آخر 85

تسجيل

تضع الرقم الجامعي من 6 خانات بدون أية رموز مثل 159999.

تضع معدل الثانوية العامة بشكل دقيق.
وتضغط على زر "تسجيل".

eservices.iqrad.edu.ps/StuReg

Search the Web

WEB SEARCH

SAFE

Clear Browsing Data

Toolbar Cleaner

ActiveScan

Weather

For Business

دولة فلسطين
صندوق إقراض طلبة مؤسسات التعليم العالي في فلسطين

مرحباً بك في موقع الخدمات الإلكترونية لصندوق إقراض طلبة مؤسسات التعليم العالي في فلسطين

تسجيل أشراف طالب جديد

أعدأ وسهلاً بك محمود محمود محمود محمود

قم بقراءة الملاحظات جيداً ولم تتجندة المعلومات لإتمام عملية التسجيل:

اقرأ التعليمات...

1. اسم المستخدم وكلمة المرور الطريقة الوحيدة التي ستمكنك من الدخول إلى حسابك.
2. قم باختيار كلمة مرور سهلة الحفظ.
3. عند إدخال كلمة المرور انتبه لفتح caps lock الذي يتحكم بنمط الحروف الإنجليزية capital or small letters كذلك للغة التي تكتب بها لأنك لن تلاحظ الحروف عدد كتابة كلمة المرور.
4. من باب الحماية قم باختيار كلمة مرور تحوي أحرف و أرقام ورموز مثل @, \$, %, #.
5. بالنسبة لسؤال حماية كلمة المرور عبارة عن سؤال يستخدم في حال نسيان كلمة المرور. لإرجاعها سيطلب منك الإجابة للسؤال الذي تختار، وذلك في حال عدم إدخال بريد إلكتروني خاص بك، أما في حالة إدخال البريد الإلكتروني فيتم إرسال كلمة المرور لبريدك الإلكتروني المدخل.

اسم المستخدم
007159999
كلمة المرور *
تأكيد كلمة المرور
سؤال حماية كلمة المرور *
إجابة السؤال *
البريد الإلكتروني *

إنهاء

EN 10:02 ص 2015-12-13

تظهر رسالة ترحيبية بإسمك الشخصي ويعطيك اسم المستخدم كما هو موضح ويجب حفظ اسم المستخدم هذا لاستخدامه في الدخول لموقع صندوق الإقراض.

eservices.iqrad.edu.ps/StuReg

Search

Search the Web WEB SEARCH SAFE Clear Browsing Data Toolbar Cleaner ActiveScan Weather For Business

جامعة فلسطين
صندوق إقراض طلبة مؤسسات التعليم العالي في فلسطين

مرحباً بك في موقع الخدمات الإلكترونية لصندوق إقراض طلبة مؤسسات التعليم العالي في فلسطين

تسجيل اشتراك طلب جديد

أهلاً وسهلاً بك **محمود محمود محمود محمود**

قم بقراءة الملاحظات جيداً وتم بتعبئة المعلومات لإتمام عملية التسجيل:

نظر لإنشاء الحساب...

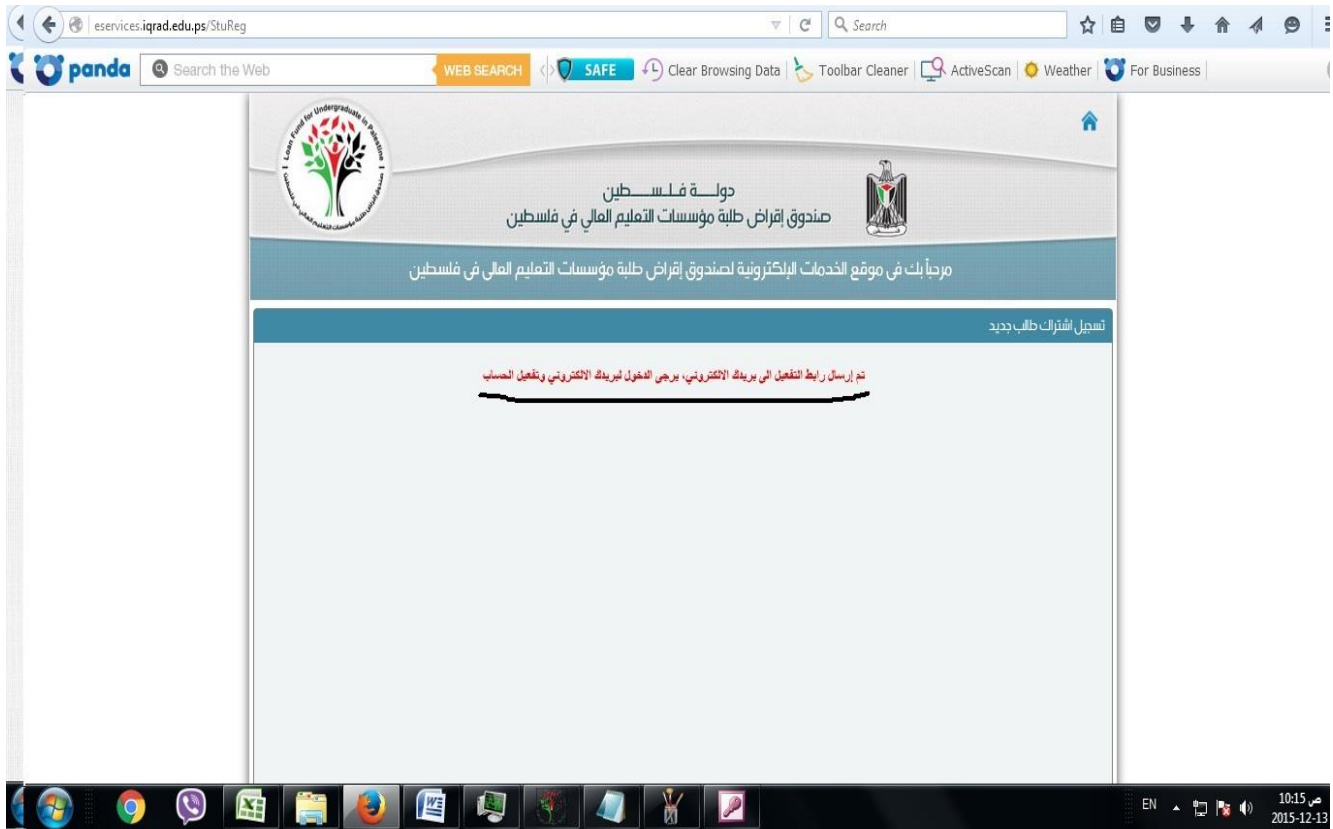
1. اسم المستخدم وكلمة المرور الطريقة الوحيدة التي يمكنك من الدخول إلى حسابك.
2. قم باختيار كلمة مرور سهلة الحفظ.
3. عند إدخال كلمة المرور انتبه لفتح **caps lock** الذي يتحكم بنمط الحروف الإنجليزية **capital or small letters** كذلك للغة التي تكتب بها لأنك لن تلاحظ الحروف عند كتابة كلمة المرور.
4. من باب الحماية قم باختيار كلمة مرور تحوي حروف و أرقام ورموز مثل @, \$, %, &, #.
5. بالنسبة لسؤال حماية كلمة المرور عبارة عن سؤال يستخدم في حال نسيان كلمة المرور، لإرجاعها سيطلب منك الإجابة للسؤال الذي تختار، وذلك في حال عدم إدخال بريد إلكتروني خاص بك، أما في حالة إدخال البريد الإلكتروني فيتم إرسال كلمة المرور لبريدك الإلكتروني المدخل.

اسم المستخدم * 007159999
كلمة المرور *
تأكيد كلمة المرور *
سؤال حماية كلمة المرور * ما اسم أول مدرسة درست بها?
إجابة السؤال *
البريد الإلكتروني * mahmoudmah222@gmail.com

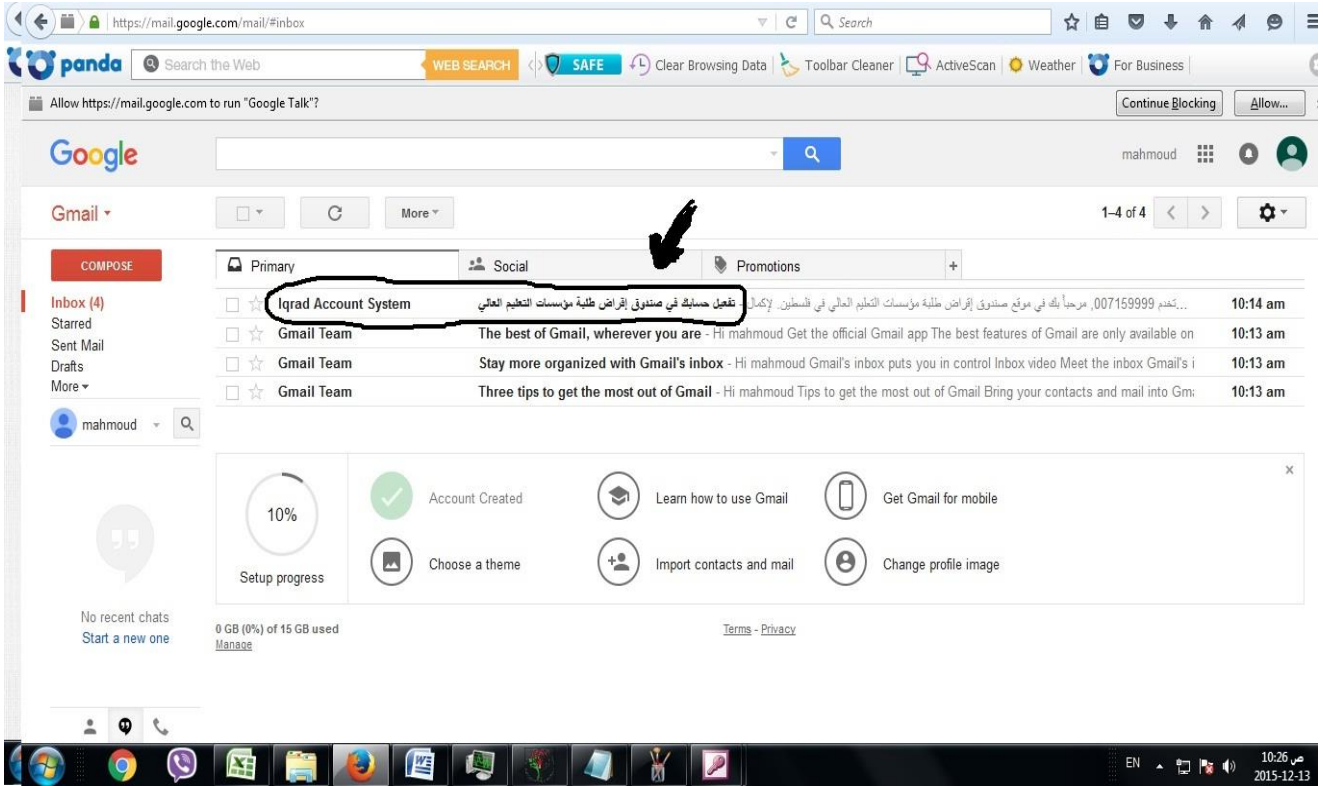
إنهاء

10:13 ص 2015-12-13

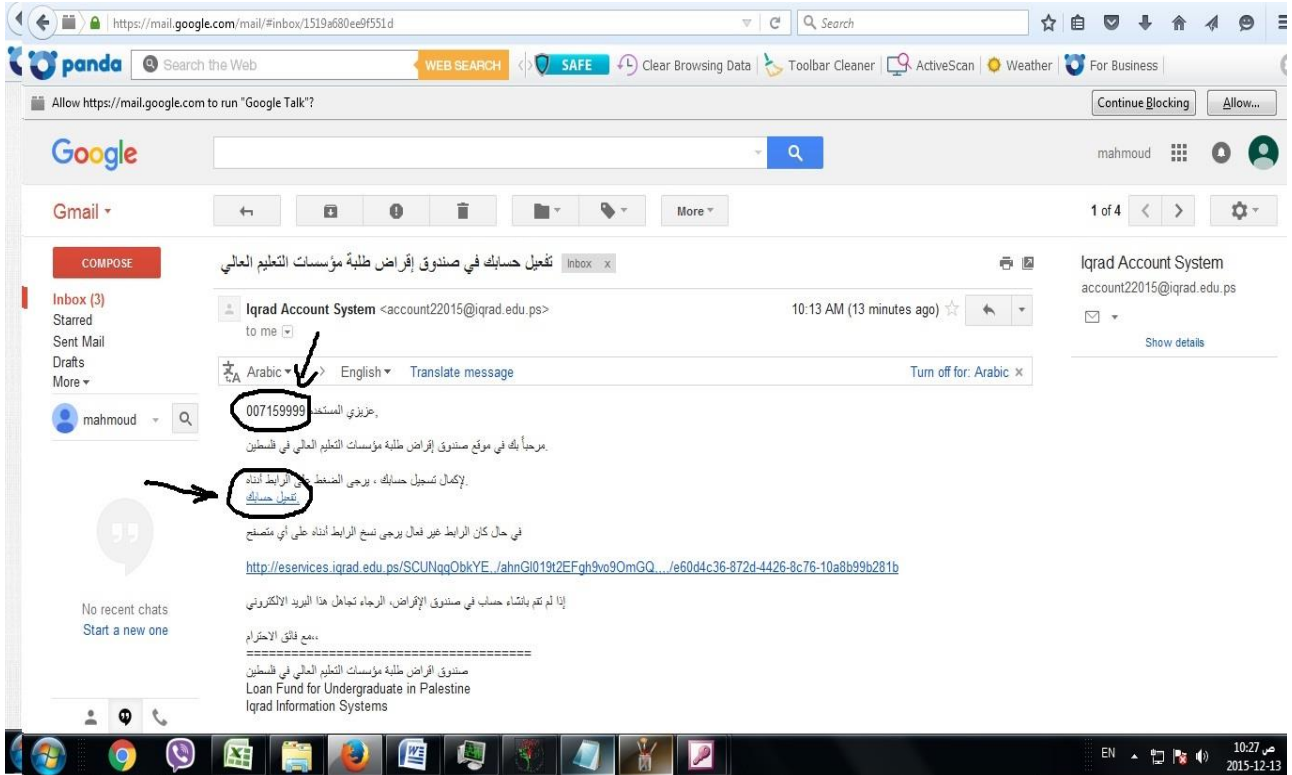
تضع كلمة المرور وتكررها مرة أخرى ويجب أن تتكون من حروف وأرقام ورموز مثال(mm123*) وتختار سؤال الحماية وتضع إجابة له وتضع البريد الإلكتروني الخاص بك ويجب أن يكون البريد الإلكتروني للطالب فعال ويستطيع الدخول عليه وإرسال واستقبال الرسائل من خلاله ثم تضغط على زر "إنهاء".



تفعيل الحساب: تظهر للطالب شاشة تفيد بأنه تم إرسال رابط التفعيل إلى بريدك الإلكتروني يرجى الدخول لبريدك الإلكتروني وتفعيل حسابك.



تدخل إلى بريدك الإلكتروني ويكون هناك بريد مرسل من قبل صندوق الإقراض لتفعيل حسابك يرجى الدخول عليه.



يتم اظهار اسم المستخدم الخاص بالطالب كما هو موضح في السهم الأول فوق.

يرجى الضغط على رابط تفعيل الحساب كما هو موضح في السهم الثاني.



بعدها تظهر شاشة تفيد بتفعيل اشتراكك بنجاح ومن هذه الصفحة يمكنك الدخول لحسابك الإلكتروني.

خطوات الدخول لحسابك وتقديم طلب القرض

The screenshot shows the website www.iqrad.edu.ps with a search bar and navigation menu. The main content area features a table of recent announcements and a banner for the student loan portal. A red circle highlights the 'الدعمت إلكترونية' (Electronic Support) button, with an arrow pointing to it.

التقارير السنوية	جديد الصندوق
صندوق إقراض الطلبة يبحث مع ممثلي البنوك العاملة في فلسطين آليات تطبيق خدمة التسديد الآلي	25 11 (نوفمبر) 2015
بدء استقبال طلبات قروض الطلبة المحتاجين للفصل الثاني من العام الدراسي 2016/2015	18 11 (نوفمبر) 2015
صيدم يعلن إقرار قروض الطلبة للفصل الدراسي الأول 2016-2015	12 11 (نوفمبر) 2015
صندوق النقد العربي يدعم "إقراض الطلبة" بـ 5 مليون دولار لتغطية قروض الفصل الأول	28 10 (أكتوبر) 2015

تم إنشاء صندوق إقراض الطلبة في مؤسسات التعليم المالي في فلسطين بتاريخ 19/02/2001 م. بموجب قرار وزير التعليم المالي رقم (1) لعام 2001 م. بهدف تقديم القروض الحسنة إلى طلبة التعليم المالي غير القادرين مادياً.

الدخول على الموقع www.iqrad.edu.ps

والضغط على "الخدمات الإلكترونية"

وضع اسم المستخدم وهو عبارة عن الرقم الجامعي للطالب من 6
خانات بدون أية رموز مسبقاً بـ 007 مثال 007159999 - مثال
007153999.

وضع كلمة المرور الخاصة بك.

الضغط على زر "دخول"

eservices.iqrad.edu.ps/CTL/ACCOUNT/ZPjTS00rNuc,
panda Search the Web WEB SEARCH SAFE Clear Browsing Data Toolbar Cleaner ActiveScan Weather For Business

اطفأ بك محمود محمود محمود

دولة فلسطين
صندوق اقراض طلبة مؤسسات التعليم العالي في فلسطين

معلومات طالب قروض كشف حساب

اسم المستخدم : 007159999 أهلاً وسهلاً بك (محمود محمود محمود محمود) انقر دخول ناجح

ترحب بك في موقع الخدمات الإلكترونية لصندوق إقراض الطلبة في مؤسسات التعليم العالي في فلسطين نأمل أن يؤدي الهدف الذي صمم من أجله استخدام القائمة أعلى الشاشة لتستفيد من خدماتنا
كما أننا على استعداد لاستقبال أي استفسار/اقتراح حول الموقع أو الخدمات التي يقدمها الموقع

10:31 ص 2015-12-13

بعد الدخول للحساب يجب الضغط على قائمة قروض.

eservices.iqad.edu.ps/CTL/ACCOUNT/ZPjTS00rNuc,

Search

Search the Web WEB SEARCH SAFE Clear Browsing Data Toolbar Cleaner ActiveScan Weather For Business

اهل بلق 29030 29030 29030 29030 29030

جولة فلسطين
صندوق إقراض طلبة مؤسسات التعليم العالي في فلسطين

معلومات طلب قروض كشف حساب

اسم المستخدم: 007159999

أحد وسهارة

تقديم طلب قرض

أخر دخول ناجح

نرحب بك في موقع الخدمات الإلكترونية لصندوق إقراض الطلبة في مؤسسات التعليم العالي في فلسطين نأمل أن يؤدي الهدف الذي صمم من أجله
استخدم القائمة أعلى الشاشة لتسفيد من خدماتنا
كما أننا على استعداد لاستقبال أي استفسار/اقتراح حول الموقع أو الخدمات التي يقدمها الموقع

eservices.iqad.edu.ps/DHieght/3ikVklVH844

EN 10:32 ص 2015-12-13

بعد ذلك الضغط على تقديم طلب قرض.

eservices.iqrad.edu.ps/DHieght/3lkVklVH944, Search

Search the Web WEB SEARCH SAFE Clear Browsing Data Toolbar Cleaner ActiveScan Weather For Business

Logo of the League of Arab States
 دولة فلسطين
 صندوق إقراض طلبة مؤسسات التعليم العالي في فلسطين

معلومات طالب قروض كشف حساب

اسم المستخدم : 00159999 تقديم طلب قرض / مساعدة آخر دخول ناجح

****ملاحظات هامة:**

- عند إدخال أي معلومة متعلقة بالعائلة، فالعائلة تعني إحدى الحالات التالية:
 * إذا كان الطالب/ة (مقدم/ة الطلب) أعزب/عزباء فعائلته/ها هي: (الأب- الأم- الأخوة والأخوات غير متزوجون) فقط.
 * إذا كان الطالب/ة(مقدم/ة الطلب) متزوج/ة فعائلته/ها هي: (الزوج - الزوجة - الأبناء غير متزوجون) فقط.
- بالنسبة لحالة الشؤون الاجتماعية للطالب/ة في حالة الخيار الثالث (حالة اجتماعية في وكالة الغوث) لا يعني حامل بطاقة(كرت) المؤن، وإنما كرت حالة اجتماعية من وكالة الغوث.
- يجب أن تكون البيانات المدخلة صحيحة وتصف حالة الطالب/ة بكل دقة، فأي خلل بالبيانات المدخلة سيفقد الحق في الحصول على القرض/المساعدة و/أو عدم السماح لك بتقديم الطلب مرة أخرى، وفي حال التعمد في إدخال بيانات خاطئة تتعرض للعقوبات الجامعية الخاصة بذلك بالإضافة إلى ما ذكر.

****المستندات الثبوتية المطلوبة:**

- صورة حديثة عن هويتك الشخصية.
- صورة حديثة عن الهوية الشخصية لرب الأسرة ظاهراً فيها أفراد الأسرة.
- شهادة إثبات طالب حديثة لكل طالب جامعي في أسرته.
- تقرير طبي مضمون من وزارة الصحة مبين فيه وصف الحالة الخاصة لكل حالة في حال وجود حالات خاصة.
- شهادة من الشؤون الاجتماعية(حكومة، وكالة) في حال كنت حالة اجتماعية.
- عقد إيجار قانوني لسكن العائلة إذا كان السكن إيجاراً.
- قسمة راتب للأب/الزوج أو الأم/الزوجة في حال كانوا موظفين.
- عقد إيجار قانوني لسكن الطالب إذا كان السكن إيجاراً.
- شهادة وفاة لكل من (الأب/الزوج) و/أو (الأم/الزوجة) في حالة الوفاة.

[نسخة لطباعة وثائق الطلب](#)

التالي

بعد ذلك يجب الاختيار بأنك قرأت الملاحظات الموجودة في الصفحة ومن ثم الضغط على زر "التالي".

eservices.iqgrad.edu.ps/DHieght/3IKVK1VH944, Search

Search the Web WEB SEARCH SAFE Clear Browsing Data Toolbar Cleaner ActiveScan Weather For Business

اهدك بلك محدود محدود محدود

دولة فلسطين
صندوق إقراض طلبة مؤسسات التعليم العالي في فلسطين

معلومات طالب فروض كشف حساب

اسم المستخدم : 007159999 تقديم طلب قرض / مساعدة اذر دخول ناجح

****ملاحظات هامة:**

- عند إدخال أي مطومة متعلقة بالعائلة، فالعائلة تعني إحدى الحالات التالية:
* إذا كان الطالب/ة (مقدم/ة الطلب) أعرب/عرباءه/ها هي: (الأب- الأم- الأخوة والأخوات غير متزوجون) فقط.
* إذا كان الطالب/ة(مقدم/ة الطلب) متزوج/ة فعائلته/ها هي: (الزوج - الزوجة - الأبناء غير متزوجون) فقط.
- بالنسبة لحالة الشؤون الاجتماعية للطالب/ة في حالة الخيار الثالث (حالة اجتماعية في وكالة الغوث) لا يعتد حامل بطاقة (كرت) العون، وإنما كرت حالة اجتماعية من وكالة الغوث.
- يجب أن تكون البيانات المدخلة صحيحة ونصف حالة الطالب/ة بكل دقة، فأي خلل بالبيانات المدخلة سيفقد الحق في الحصول على القرض/المساعدة وأو عدم السماح لك بتقديم الطلب مرة أخرى، وفي حال التعمد في إدخال بيانات خاطئة تتعرض للمقوبات الجامعية الخاصة بذلك بالإضافة إلى ما نذكر.

****المستندات الثبوتية المطلوبة:**

- صورة حديثة عن هويتك الشخصية.
- صورة حديثة عن الهوية الشخصية لرب الأسرة ظاهراً فيها أفراد الأسرة.
- شهادة إثبات طالب حديثة لكل طالب جامعي في أستراليا.
- تقرير طبي مضمون من وزارة الصحة مبن فيه وصف الحالة الخاصة لكل حالة في حال وجود حالات خاصة.
- شهادة من الشؤون الاجتماعية(حكومة، وكالة) في حال كنت حالة اجتماعية.
- عقد إيجار قانوني لسكن العائلة إذا كان السكن إيجاراً.
- قسمة راتب للأب/الزوج أو الأم/الزوجة في حال كانوا موظفين.
- عقد إيجار قانوني لسكن الطالب إذا كان السكن إيجاراً.
- شهادة وفاة لك من (الأب/الزوج) و/أو (الأم/الزوجة) في حالة الوفاة.

[نسخة طباعة وثائق الطلب](#)

قرأت الملاحظات أعلاه جيداً وأتزم بها التالي

بعد ذلك يظهر زر "إدخال طلب قرض/مساعدة جديد" يجب الضغط عليه.

eservices.iqrad.edu.ps/DHieght/3lkVklVH944...

Search the Web WEB SEARCH SAFE Clear Browsing Data Toolbar Cleaner ActiveScan Weather For Business

****ملاحظات هامة:**

1. عند إدخال أي معلومة متعلقة بالعائلة، فالعائلة تعني إحدى الحالات التالية:
 - * إذا كان الطالب/ة (مقدم/ة الطلب) أعرب/عرباءة/عائلة/ها هو: (الأب - الأم، الأخوة والأخوات غير متزوجون) فقط
 - * إذا كان الطالب/ة (مقدم/ة الطلب) متزوج/ة فعائلته/ها هو: (الزوج - الزوجة - الأبناء غير متزوجون) فقط.
2. بالنسبة لحالة الشؤون الاجتماعية للطالب/ة في حالة الخيار الثالث (حالة اجتماعية في وكالة الغوث) لا يعني حامل بطاقة (كروت) المؤن، وإنما كرت حالة اجتماعية من وكالة الغوث.
3. يجب أن تكون البيانات المدخلة صحيحة وتصف حالة الطالب/ة بكل دقة، فأي خلل بالبيانات المدخلة سيفسكلك الحق في الحصول على القرض/المساعدة /أو عدم السماح لك بتقديم الطلب مرة أخرى، وفي حال التعدد في إدخال بيانات خاطئة تتعرض للقبول الجامعية الخاصة بذلك بالإضافة إلى ما ذكر.

****البيانات المطلوبة:**

1. صورة حديثة عن هويتك الشخصية.
2. صورة حديثة عن الهوية الشخصية لرب الأسرة ظاهراً فيها أفراد الأسرة.
3. شهادة إثبات طالب حديثة لكل طالب جامعي في أسرته.
4. تقرير طبي مختوم من وزارة الصحة مبين فيه وصف الحالة الخاصة لكل حالة في حال وجود حالات خاصة.
5. شهادة من الشؤون الاجتماعية (حكومة، وكالة) في حال كنت حالة اجتماعية.
6. عقد إيجار قانوني لسكن العائلة إذا كان السكن إيجاراً.
7. قسيمة راتب للأب/الزوج أو الأم/الزوجة في حال كانوا موظفين.
8. عقد إيجار قانوني لسكن الطالب إذا كان السكن إيجاراً.
9. شهادة وفاة لكل من (الأب/الزوج) و/أو (الأم/الزوجة) في حالة الوفاة.

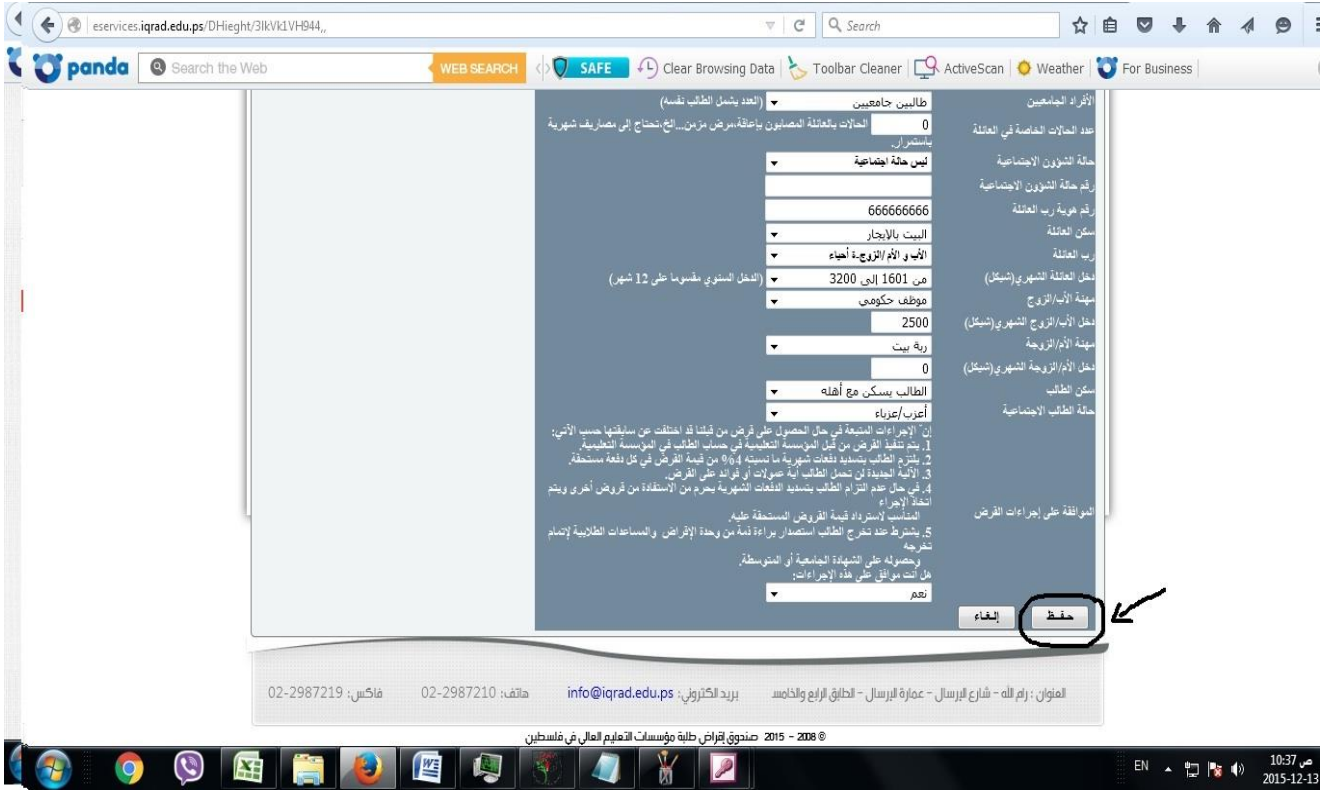
[نسخة لطباعة وثيقة الطلب](#)

قرأت الملاحظات أعلاه جيداً وأنتزم بها

التالي

عدد أفراد العائلة	5
عدد الأبناء أقل من 16 سنة في العائلة	2
عدد الأبناء أكثر من 16 سنة (غير متزوجون)	1
عدد الأبناء أكثر من 16 سنة (متزوجون)	0
أفراد الجامعيين	طالبين جامعيين
عدد الحالات الخاصة في العائلة باستمرار	0
حالة الشؤون الاجتماعية	ليس حالة اجتماعية
رقم حالة الشؤون الاجتماعية	
رقم هوية رب العائلة	666666666
سكن العائلة	البيت بالإيجار

بعدها يقوم الطالب بإدخال بياناته الشخصية المتعلقة بتقديم طلب القرض كما هو موضح في المثال.



إكمال إدخال بيانات القرض كما هو موضح في المثال ومن ثم الضغط على زر "حفظ".

eservices.iqrad.edu.ps/DHieght/3IkVklVH944,

Search the Web WEB SEARCH SAFE Clear Browsing Data Toolbar Cleaner ActiveScan Weather For Business

في الحصول على القرض/المساعدة و/أو عدم السماح لك بتقديم الطلب مرة أخرى، وفي حال التمتع في إدخال بيانات خاطئة تتعرض للتعويضات الجامعية الخاصة بذلك بالإضافة إلى ما ذكر.

نسخة لطباعة وثائق الطلب

قرأت الملاحظات أعلاه جيداً وانتمت بها

عزيزي الطالب، لقد تمت بإعطاء البيانات اللازمة لتقديم طلب قرض/مساعدة، لإتمام إجراءات تقديم الطلب يتوجب عليك الذهاب لموظفي شؤون الطلبة في مؤسستك التعليمية لإتمام هذه الإجراءات مصطحباً معك الوثائق والمستندات الشخصية التالية:

عدد أفراد العائلة	5
عدد الأبناء أقل من 16 سنة في العائلة	2
عدد الأبناء أكثر من 16 سنة (غير متزوجين)	1
عدد الأبناء أكثر من 16 سنة (متزوجين)	0
الأفراد الجامعيين	0
عدد الحالات الخاصة في العائلة	0
حالة الشؤون الاجتماعية	ليس حالة اجتماعية
رقم حالة الشؤون الاجتماعية	666666666
رقم هوية رب العائلة	البيت بالإيجار
سكن العائلة	الأب و الأم /الزوج: أحياء
رب العائلة	من 1601 إلى 3200
دخل العائلة الشهري (سيكل)	موظف حكومي
مهنة الأب/الزوج	2500
دخل الأب/الزوج الشهري (سيكل)	رعية بيت
مهنة الأم/الزوجة	0
دخل الأم/الزوجة الشهري (سيكل)	الطالب يسكن مع أهله
سكن الطالب	أعزب/عزباء
حالة الطالب الاجتماعية	تعم
الموافقة على إجراءات القرض	

المعاون : رقم لله - شارع للرسال - عمارة للرسال - الطابق الرابع والخامس . بريد الكتروني : info@iqrad.edu.ps هاتف : 02-2987210 فاكس : 02-2987219

صندوق إقراض طلبة مؤسسات التعليم العالي في فلسطين © 2015 - 2008

EN 10:38 ص 2015-12-13

تظهر للطالب هذه الشاشة وتفيد بإتمامك تقديم القرض إلكترونياً يجب بعدها التوجه لمكاتب عمادة شؤون الطلبة لتقديم أوراق القرض الموضحة في إعلان تقديم طلب القرض وذلك لتدقيقها من قبل موظف عمادة شؤون الطلبة.

جامعة بوليتكنك فلسطين

عمادة شؤون الطلبة

قسم القروض والمنح والمساعدات